

回答者について 総回答者数 990名 男性 578名 女性 392名 不明 20名

40代の回答が全体の6割以上を占めた。男女比では、男性からの回答が女性を上回った。

1. 現在のあなたの状況をおしえてください。

年代別

定年まであと3年以上	436	40代男性	326
主婦	257	40代女性	287
自営業のため定年はなく仕事を継続中	126	50代男性	165
退職し、悠々自適の生活中	100	50代女性	103
定年まであと1年以上3年未満	30	60代男性	67
一旦定年退職後、仕事を継続中	25	60代女性	16
定年まであと1年未満	9	70代男性	17
無回答	6	70代女性	4
		80代男性	3
		90代女性	1

2. 定年後の生活設計について

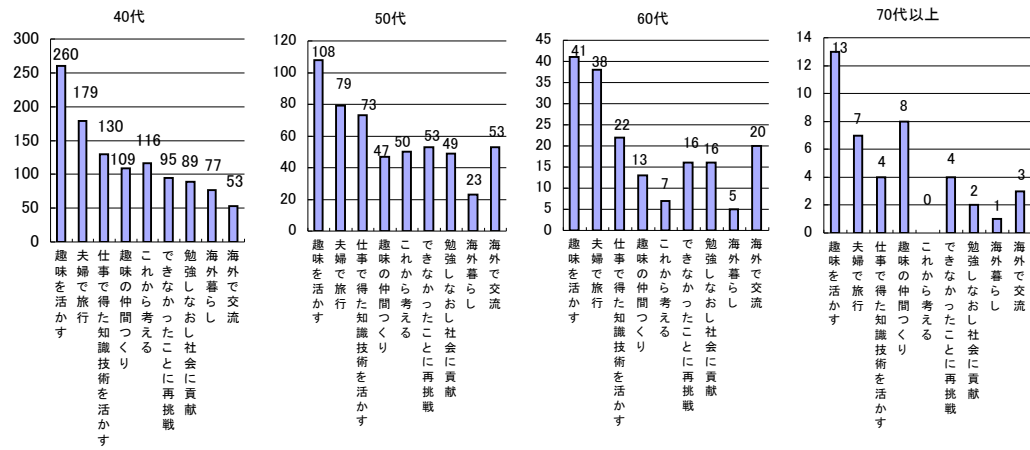
考えなくてはと思っているが、時間がとれない	340
パートナーと相談して進めている	242
無関心。そのときに考えればいいと思っている。	183
パートナーとは相談せず自分で進めている	83
既に設計どおりに行動している。	67
既に退職しているが、特に考えることなく日々過ごしている。	58
無回答	17

3. 定年後の生活についての希望（複数回答可）

- 趣味を活かす
- 夫婦で旅行
- 仕事で得た知識技術を活かす
- 趣味の仲間づくり
- これから考える
- できなかったことに再挑戦
- 勉強しなおし社会に貢献
- 海外暮らし
- 海外で交流

どの年代でも趣味を活かすがトップだが、60代では、夫婦で旅行を希望する人の数が拮抗する。実際に定年を迎える年になると、改めて夫婦で旅行でも、と考える人が増えるようだ。海外に目を向けている人に関しては、40代では海外暮らしの希望が多いが、50代以上になると、海外暮らしよりも海外で交流の希望が多くなる。生活するのは不安でも、短期で異文化交流をしてみたい、というニーズが読み取れる。

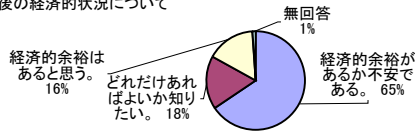
※世代別分布状況



4. 退職後の経済的状況について

楽しい老後を送るだけの経済的余裕があるか不安  
649  
どれくらいあればよいのかを、できれば知りたい  
174  
楽しい老後を送るだけの経済的余裕はありますか

退職後の経済的状況について

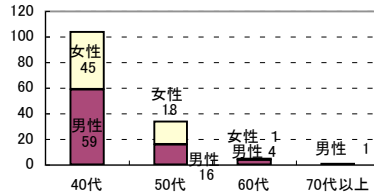


経済的余裕があると思うと答えた方を年代別で見ると、40代回答者(74名)は40代全体の12%、50代回答者(36名)は50代全体の13%にしかならないのに対し、60代回答者(36名)は60代全体の43%、70代以上の回答者は70代以上全体の40%。相対的に豊かなシニア世代と年金問題等で老後に不安をかかえるミドル世代の差がはっきりと出ている。

5. 退職後のライフスタイルについて

今の家で今のままの生活がしたい。	478
田舎暮らしがしたい。	226
海外生活を送ってみたい。	149
都会暮らしがしたい。	129
無回答	8

※海外生活を送ってみたい方の世代別分布



質問4の経済的余裕があるかどうかと海外生活や田舎暮らしがしたいという希望はあまり連動していなかった。海外生活を希望する人は、40代では全体の17%、50代で13%、60代で6%、70代以上で4%と年代があがることに少なくなる。比較的若い世代のほうが、海外との心理的距離が近いのだと思われる。

逆に、今のままの生活がしたいという希望は70代以上で88%、60代で65%を占めるのに対し、50代では57%、40代では39%となる。団塊の世代より若い世代のアクティブさがわかる。このアクティブミドルたちが、今後ミドルエイジ、ロングステイのターゲットとすべき顧客層である。

5. 定年後の生活について情報収集方法(複数回答可)

インターネット	574
口コミ	357
地域情報誌	158
雑誌	66
本	62
自治体セミナー	46
テレビ	5
その他	8
何もしていない・未定	67

その他であがってきたのは、シルバー人材センターに登録、新聞の関連記事に目を通す、海外生活で知り合った人と連絡をとる、生涯学習大学に在籍し、その中で趣味のサークルに在籍しているなど。

6. 定期購読または定期的に購入している雑誌。(複数回答可)

週刊ダイヤモンド	110	百楽	9
AERA	98	プレジデントファミリー	9
サライ	84	駱駝	8
家庭画報	82	自然と人間	8
プレジデント	68	ロングステイ財団季刊	8
おとなの週末	55	BEPAL	3
PHP	36	山と溪谷	3
日経おとなのOFF	31	日経パソコン	3
日経マスターズ	31	日経ビジネス	4
ゆうゆう	29	文芸春秋	4
壮快	28	JJ	2
安心	22	nasi	2
健康365	14	オレンジページ	2
danchu	13	趣味の園芸	2
英語塾	13	日経マネー	2
一個人	11	レタスクラブ	2
毎日が発見	10	特になし	97

都道府県別回答者分布

北海道	38	東京都	128	三重県	9	香川県	7
秋田県	8	神奈川県	80	滋賀県	15	徳島県	6
岩手県	3	千葉県	50	大阪府	79	愛媛県	15
青森県	9	茨城県	15	京都府	24	高知県	7
宮城県	15	栃木県	8	奈良県	14	福岡県	36
山形県	9	埼玉県	13	和歌山県	15	佐賀県	4
福島県	11	群馬県	7	兵庫県	67	長崎県	8
新潟県	15	長野県	15	鳥取県	6	熊本県	5
富山県	3	山梨県	7	島根県	2	大分県	5
石川県	6	静岡県	34	岡山県	14	宮崎県	5
福井県	6	愛知県	67	広島県	20	鹿児島県	6
		岐阜県	14	山口県	10	沖縄県	4